



ТЕРРИТОРИАЛЬНЫЙ ОРГАН  
ФЕДЕРАЛЬНОЙ СЛУЖБЫ  
ГОСУДАРСТВЕННОЙ СТАТИСТИКИ  
ПО ВОЛГОГРАДСКОЙ ОБЛАСТИ

# О финансовом состоянии организаций Волгоградской области



за январь-декабрь 2022 года



ТЕРРИТОРИАЛЬНЫЙ ОРГАН  
ФЕДЕРАЛЬНОЙ СЛУЖБЫ  
ГОСУДАРСТВЕННОЙ СТАТИСТИКИ  
ПО ВОЛГОГРАДСКОЙ ОБЛАСТИ

# О ФИНАНСОВОМ СОСТОЯНИИ ОРГАНИЗАЦИЙ

Волгоградской области

за январь – декабрь 2022 года

- 01 Сальдированный финансовый результат организаций
- 02 Прибыль организаций
- 03 Убыток организаций
- 04 Финансовые результаты деятельности организаций
- 05 Доля организаций, получивших прибыль (убыток)
- 06 Рентабельность, убыточность (-) продукции, работ, услуг
- 07 Кредиторская и дебиторская задолженность организаций



# САЛЬДИРОВАННЫЙ ФИНАНСОВЫЙ РЕЗУЛЬТАТ ПО ВИДАМ ЭКОНОМИЧЕСКОЙ ДЕЯТЕЛЬНОСТИ

январь-декабрь 2022 г., млн рублей

Всего **89 714,9** млн руб.  
(157,7% к январю-декабрю 2021 г. \*)



**60 197,6**

Обрабатывающие производства



**9 387,6**

Деятельность по операциям с недвижимым имуществом



**9 133,6**

Сельское, лесное хозяйство, охота, рыболовство и рыбоводство



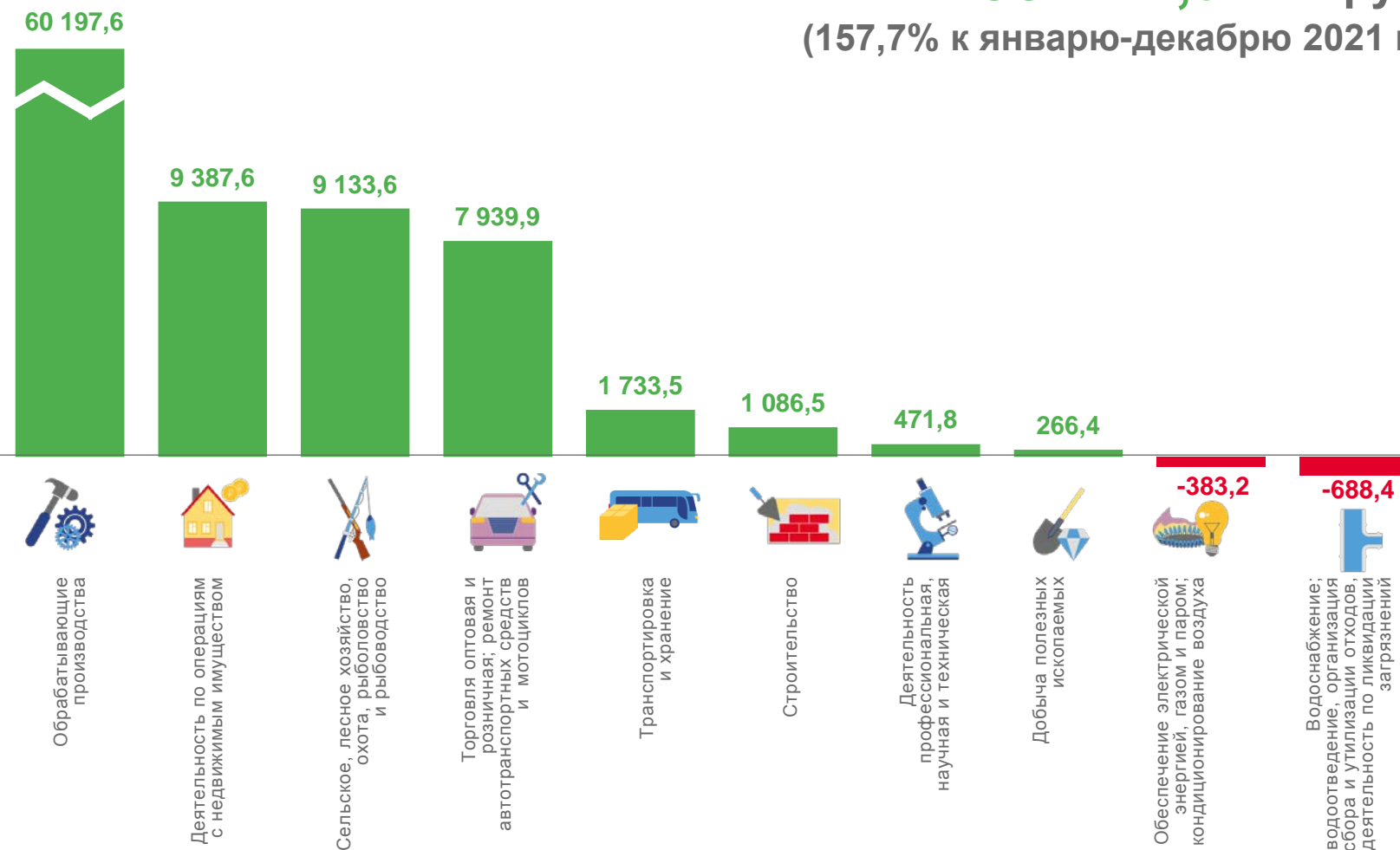
**7 939,9**

Торговля оптовая и розничная; ремонт автотранспортных средств и мотоциклов



**- 688,4**

Водоснабжение; водоотведение, организация сбора и утилизации отходов, деятельность по ликвидации загрязнений



\* По сопоставимому кругу организаций.

**ПРИБЫЛЬ - УБЫТОК = САЛЬДИРОВАННЫЙ ФИНАНСОВЫЙ РЕЗУЛЬТАТ**



# ПРИБЫЛЬ ОРГАНИЗАЦИЙ

— январь-декабрь 2022 г., млн рублей

Всего **98 319,0** млн руб.  
(125,8% к январю-декабрю 2021 г. \*)



62 747,9

Обрабатывающие производства



9 606,7

Сельское, лесное хозяйство, охота, рыболовство и рыбоводство



9 472,9

Деятельность по операциям с недвижимым имуществом



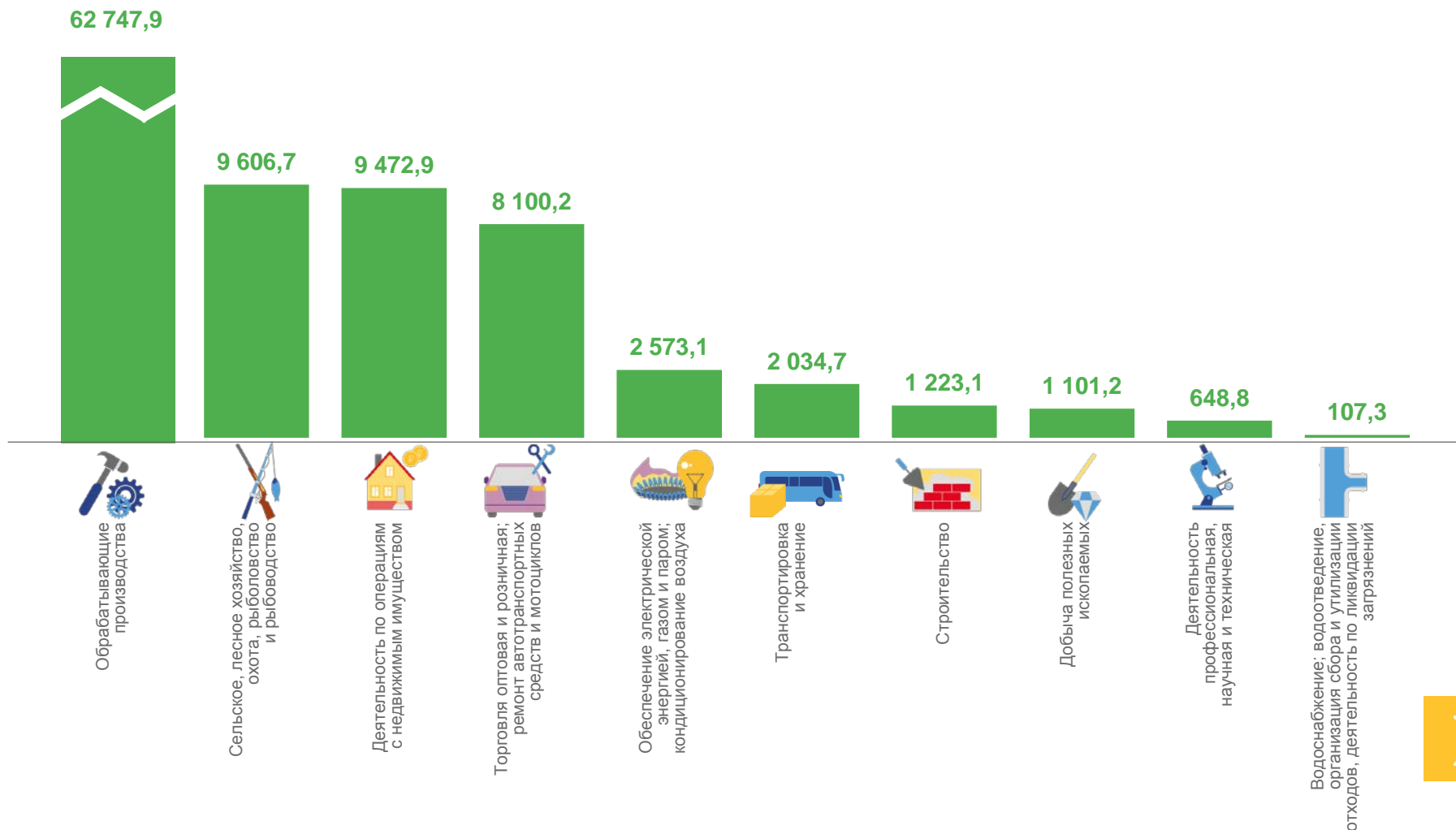
648,8

Деятельность профессиональная, научная и техническая



107,3

Водоснабжение; водоотведение, организация сбора и утилизации отходов, деятельность по ликвидации загрязнений



\* По сопоставимому кругу организаций.



# УБЫТОК ОРГАНИЗАЦИЙ

январь-декабрь 2022 г., млн рублей

Всего **8 604,1** млн руб.  
(40,5% к январю-декабрю 2021 г. \*)



**2 956,3**

Обеспечение электрической энергией, газом и паром; кондиционирование воздуха



**2 550,4**

Обрабатывающие производства



**834,8**

Добыча полезных ископаемых



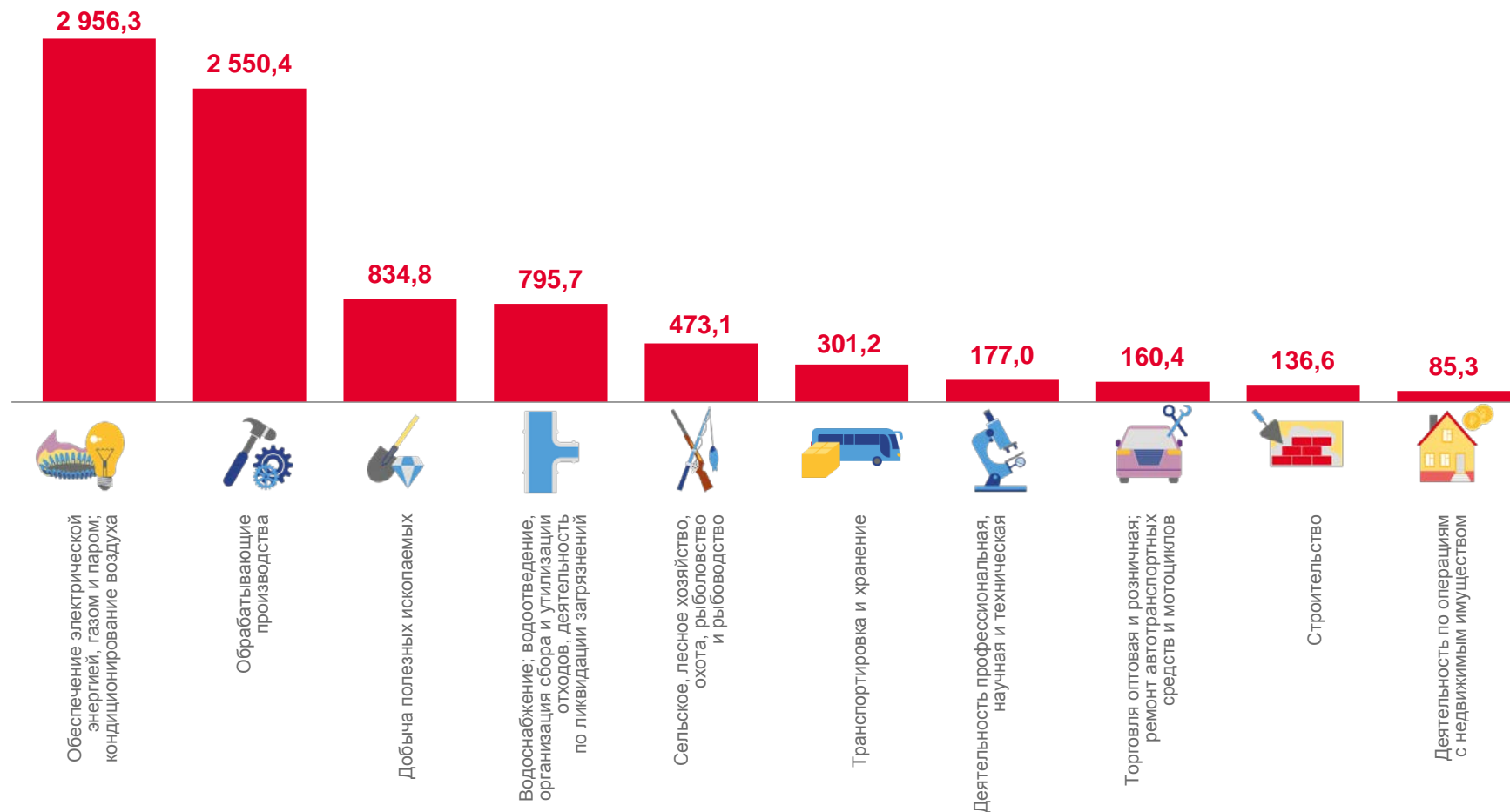
**136,6**

Строительство



**85,3**

Деятельность по операциям с недвижимым имуществом




\* По сопоставимому кругу организаций .



# ФИНАНСОВЫЕ РЕЗУЛЬТАТЫ ДЕЯТЕЛЬНОСТИ ОРГАНИЗАЦИЙ

январь-декабрь 2022 г., млн рублей



**Обеспечение электрической энергией, газом и паром; кондиционирование воздуха**

**-383,2** млн руб.



Производство, передача и распределение электроэнергии

**1 063,4** млн руб.    **1 223,6** млн руб.

млн руб.    млн руб.

**(49,0%)**    **(в 3,6 раза)**

в % к январю-декабрю 2021 г.    в % к январю-декабрю 2021 г.



Производство, передача и распределение пара и горячей воды; кондиционирование воздуха

**35,2** млн руб.    **1 730,3** млн руб.

млн руб.    млн руб.

**(24,9%)**    **(в 3,0 раза)**

в % к январю-декабрю 2021 г.    в % к январю-декабрю 2021 г.



Производство и распределение газообразного топлива

**1 474,6** млн руб.    **2,4** млн руб.

млн руб.    млн руб.

**(192,0%)**

в % к январю-декабрю 2021 г.

■ ПРИБЫЛЬ

■ УБЫТОК

\* По сопоставимому кругу организаций .



# ИЗМЕНЕНИЕ ОБЪЕМОВ ПРИБЫЛИ И УБЫТКОВ

январь-декабрь 2022 г. в % к январю-декабрю 2021 г.



\* По сопоставимому кругу организаций в соответствии с методологией бухгалтерского учета.



# ДОЛЯ ПРИБЫЛЬНЫХ ОРГАНИЗАЦИЙ\*

январь-декабрь 2022 г., %

72,1% по области



88,0%

Торговля оптовая и розничная; ремонт автотранспортных средств и мотоциклов



86,9%

Сельское, лесное хозяйство, охота, рыболовство и рыбоводство



81,8%

Деятельность по операциям с недвижимым имуществом



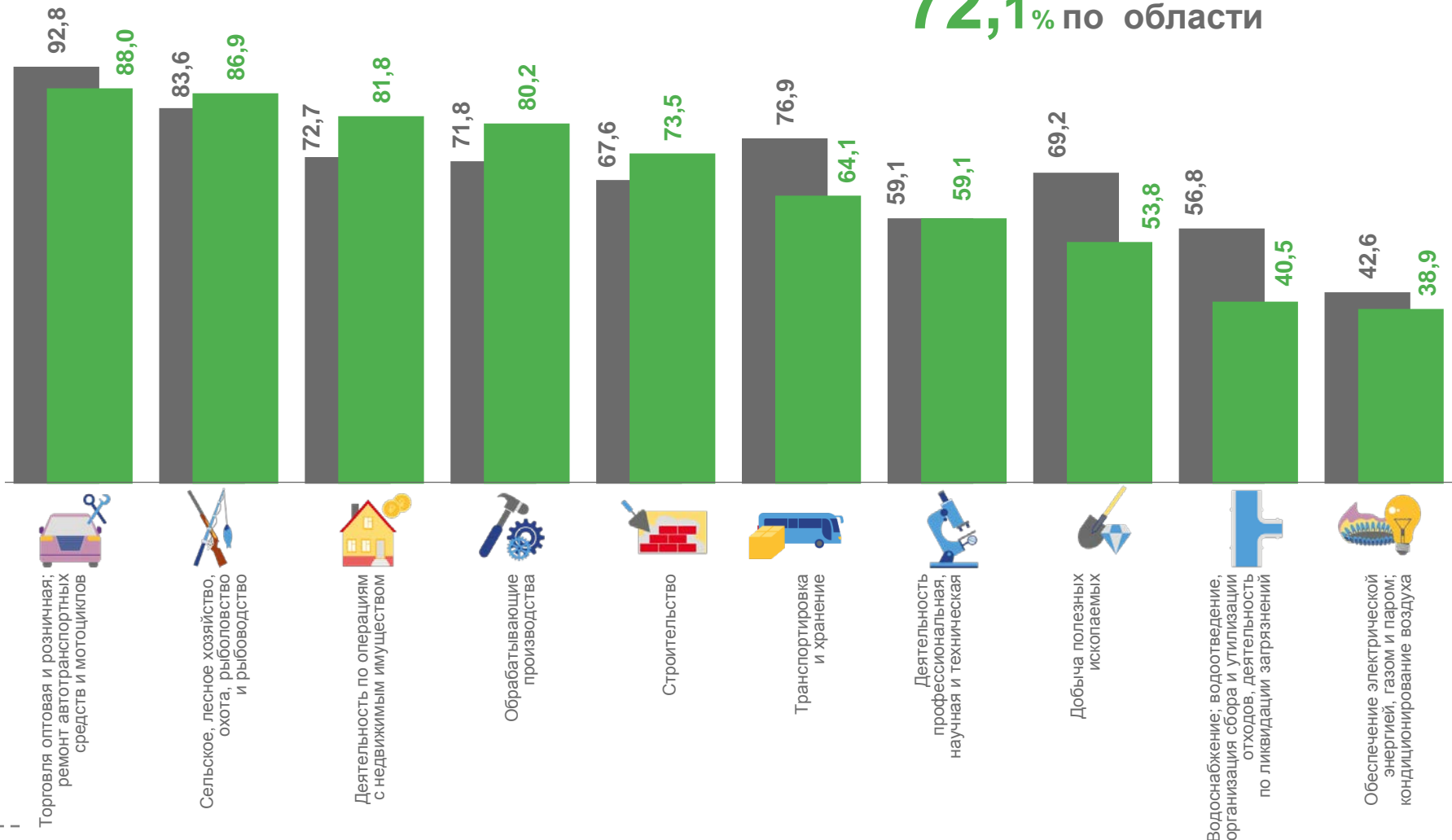
40,5%

Водоснабжение; водоотведение, организация сбора и утилизации отходов, деятельность по ликвидации загрязнений



38,9%

Обеспечение электрической энергией, газом и паром; кондиционирование воздуха



\* По сопоставимому кругу организаций.

■ январь-декабрь 2021 г.

■ январь-декабрь 2022 г.





# ДОЛЯ УБЫТОЧНЫХ ОРГАНИЗАЦИЙ\*

январь-декабрь 2022 г., %

**27,9%** по области



**12,0%**

Торговля оптовая и розничная; ремонт автотранспортных средств и мотоциклов



**13,1%**

Сельское, лесное хозяйство, охота, рыболовство и рыбоводство



**18,2%**

Деятельность по операциям с недвижимым имуществом



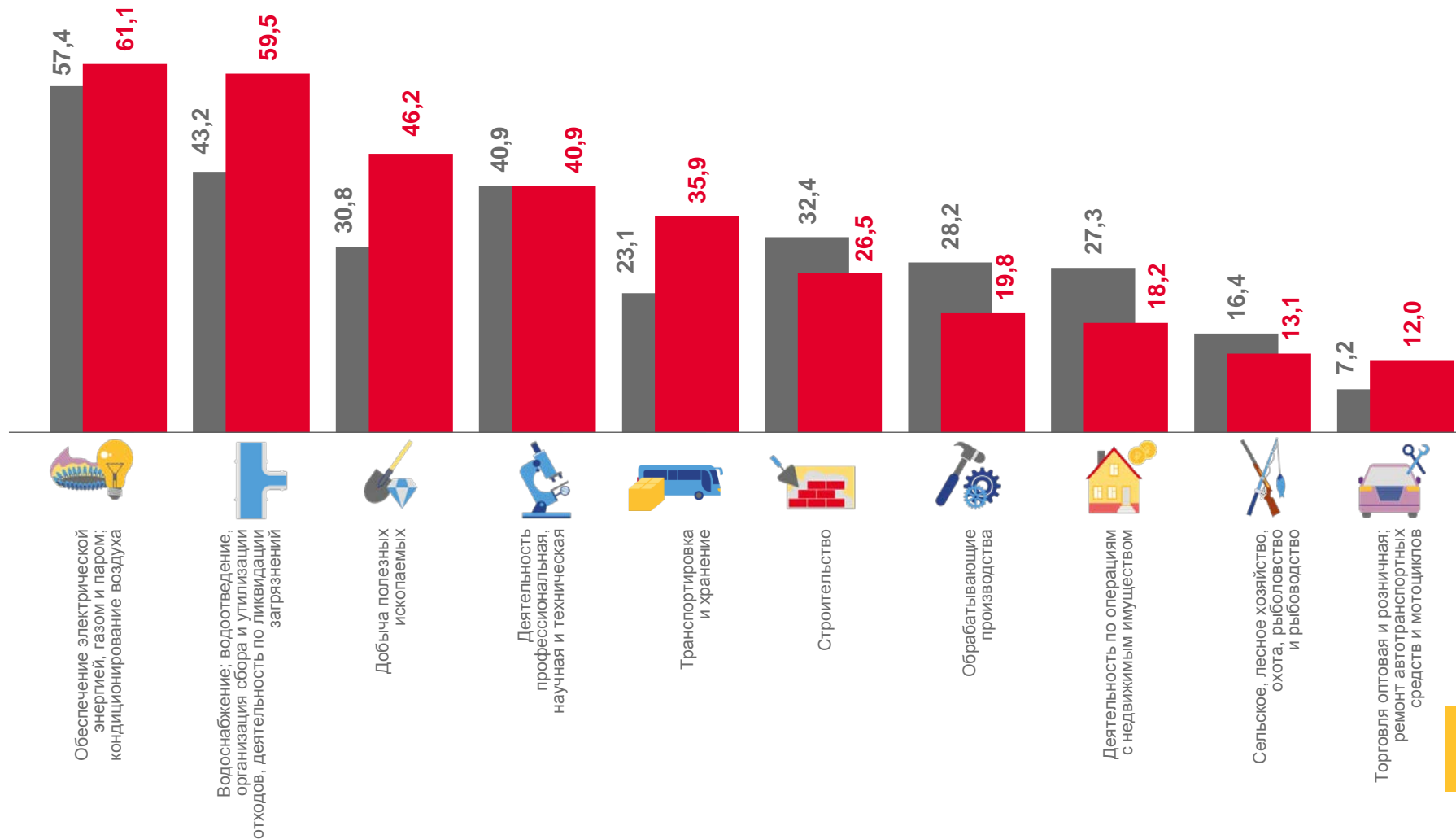
**59,5%**

Водоснабжение; водоотведение, организация сбора и утилизации отходов, деятельность по ликвидации загрязнений



**61,1%**

Обеспечение электрической энергией, газом и паром; кондиционирование воздуха



\* По сопоставимому кругу организаций.

■ январь-декабрь 2021 г.

■ январь-декабрь 2022 г.



# % РЕНТАБЕЛЬНОСТЬ ПРОДУКЦИИ, РАБОТ, УСЛУГ

январь-декабрь 2022 г., %

12,6% всего по области



63,7%

Деятельность по операциям с недвижимым имуществом



Деятельность по операциям с недвижимым имуществом



39,1%

Сельское, лесное хозяйство, охота, рыболовство и рыбоводство



Сельское, лесное хозяйство, охота, рыболовство и рыбоводство



15,8%

Обрабатывающие производства



Обрабатывающие производства



2,6%

Водоснабжение; водоотведение, организация сбора и утилизации отходов, деятельность по ликвидации загрязнений



Строительство




Торговля оптовая и розничная; ремонт автотранспортных средств и мотоциклов



Деятельность профессиональная, научная и техническая



Добыча полезных ископаемых



Обеспечение электрической энергией, газом и паром; кондиционирование воздуха



Водоснабжение; водоотведение; организация сбора и утилизации отходов, деятельность по ликвидации загрязнений



Транспортировка и хранение



2,4%

Транспортировка и хранение





# ДЕБИТОРСКАЯ ЗАДОЛЖЕННОСТЬ

на конец декабря 2022 г., млн рублей

**309 027,0** млн руб. по области  
(101,5% к предыдущему месяцу)



**182 383,6**

Обработывающие производства



**30 934,9**

Торговля оптовая и розничная; ремонт автотранспортных средств и мотоциклов



**21 055,0**

Обеспечение электрической энергией, газом и паром; кондиционирование воздуха



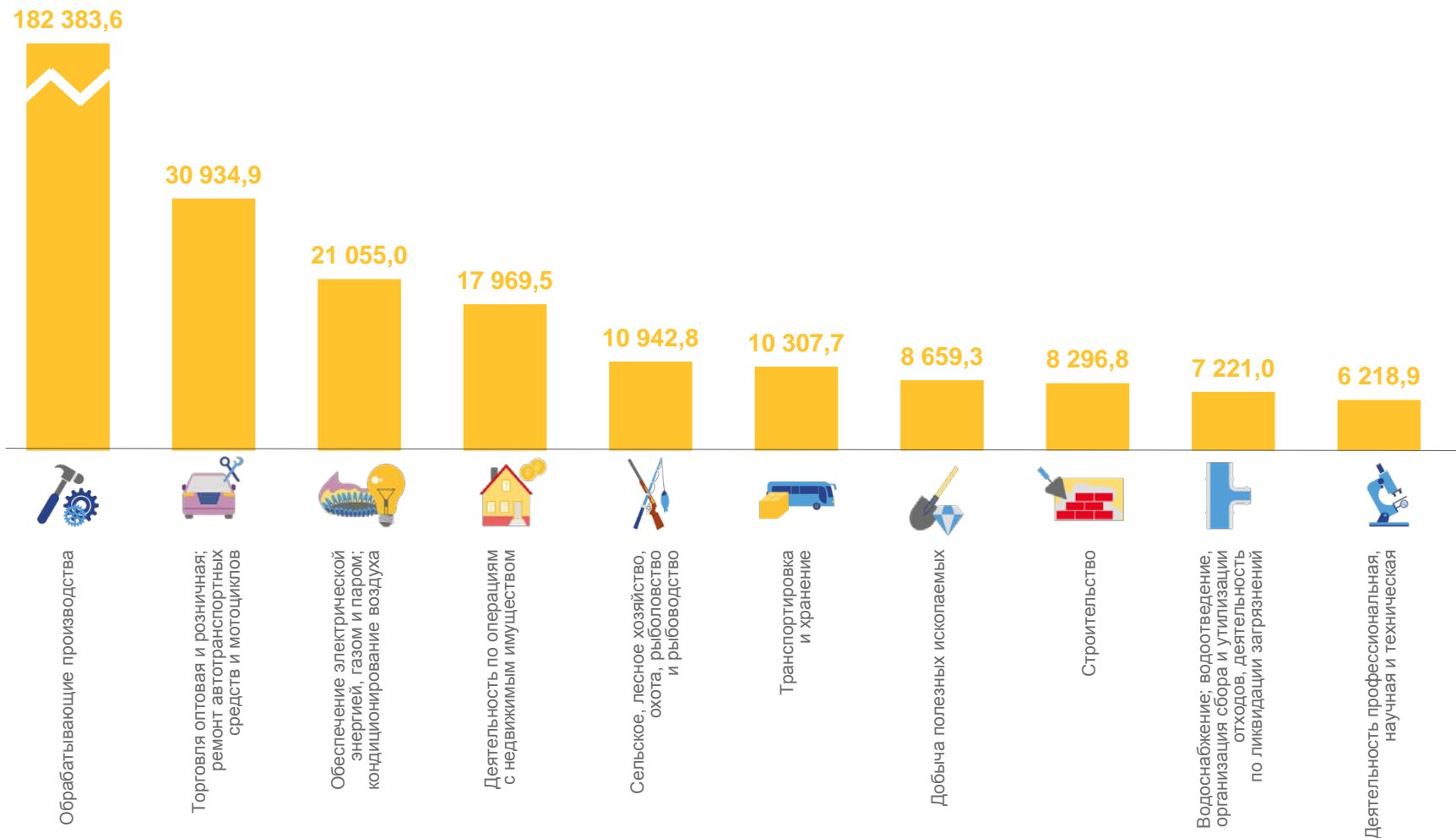
**7 221,0**

Водоснабжение; водоотведение, организация сбора и утилизации отходов, деятельность по ликвидации загрязнений



**6 218,9**

Деятельность профессиональная, научная и техническая



# % ДОЛЯ ПРОСРОЧЕННОЙ ДЕБИТОРСКОЙ ЗАДОЛЖЕННОСТИ

на конец декабря 2022 г., %

**2,8%** по области



**17,0%**

Обеспечение электрической энергией, газом и паром; кондиционирование воздуха



**8,6%**

Водоснабжение; водоотведение, организация сбора и утилизации отходов, деятельность по ликвидации загрязнений



**5,9%**

Деятельность профессиональная, научная и техническая



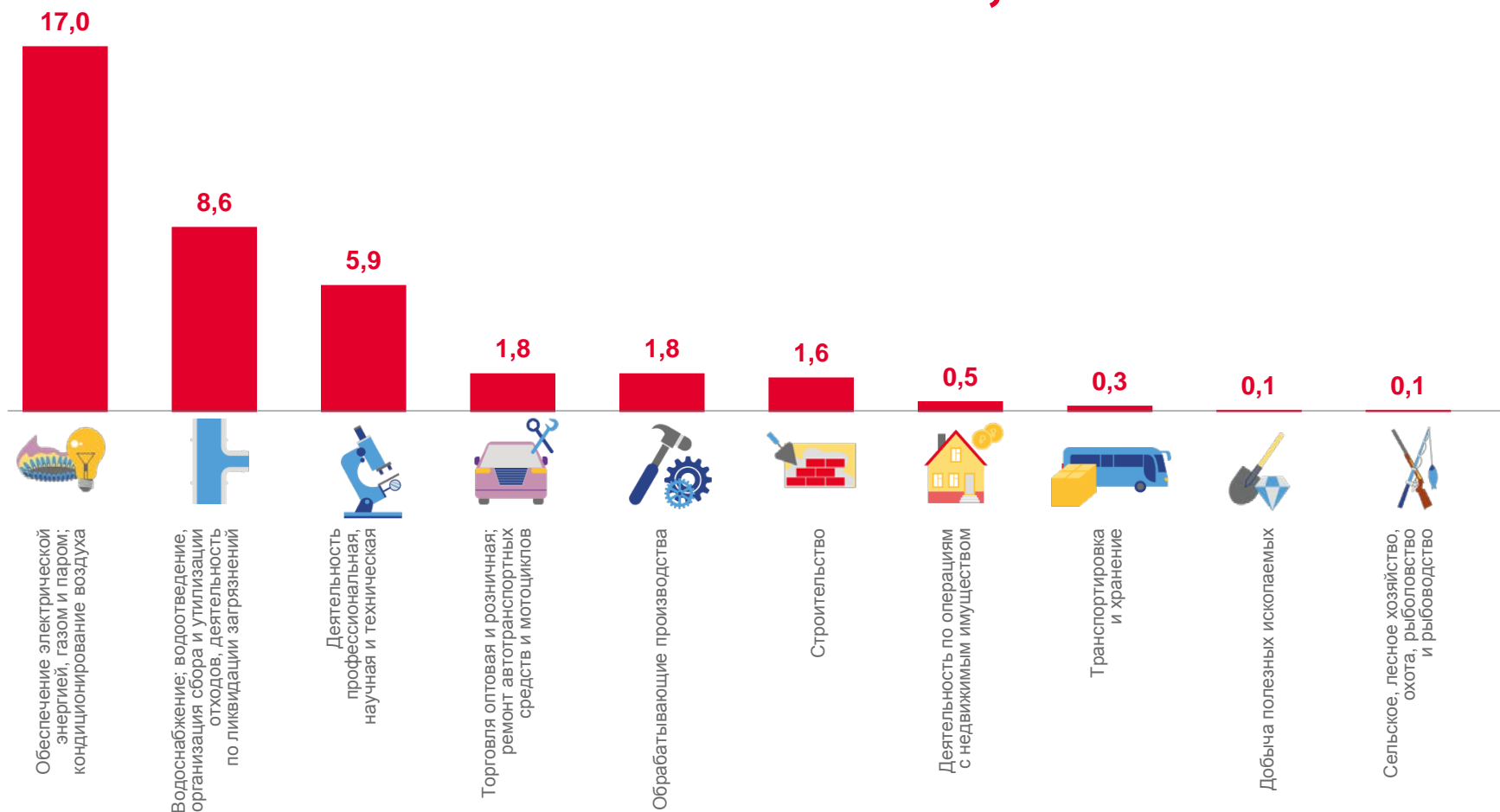
**0,1%**

Добыча полезных ископаемых



**0,1%**

Сельское, лесное хозяйство, охота, рыболовство и рыбоводство





# КРЕДИТОРСКАЯ ЗАДОЛЖЕННОСТЬ

на конец декабря 2022 г., млн рублей



226 746,4

Обработывающие производства



34 648,0

Торговля оптовая и розничная; ремонт автотранспортных средств и мотоциклов



31 014,5

Обеспечение электрической энергией, газом и паром; кондиционирование воздуха



3 202,0

Добыча полезных ископаемых



2 387,1

Деятельность по операциям с недвижимым имуществом

226 746,4



Обработывающие производства

34 648,0



Торговля оптовая и розничная; ремонт автотранспортных средств и мотоциклов

31 014,5



Обеспечение электрической энергией, газом и паром; кондиционирование воздуха

10 890,1



Сельское, лесное хозяйство, охота, рыболовство и рыбоводство

9 939,3



Транспортировка и хранение

8 566,2



Строительство

7 719,3



Водоснабжение; водоотведение; организация сбора и утилизации отходов, деятельность по ликвидации загрязнений

7 111,8



Деятельность профессиональная, научная и техническая

3 202,0



Добыча полезных ископаемых

2 387,1



Деятельность по операциям с недвижимым имуществом

345 452,8 млн руб. по области  
(103,8% к предыдущему месяцу)



# % ДОЛЯ ПРОСРОЧЕННОЙ КРЕДИТОРСКОЙ ЗАДОЛЖЕННОСТИ

на конец декабря 2022 г., %

**2,8%** всего по области



**25,1%**

Деятельность по операциям с недвижимым имуществом



**13,4%**

Деятельность профессиональная, научная и техническая



**4,5%**

Водоснабжение; водоотведение, организация сбора и утилизации отходов, деятельность по ликвидации загрязнений



**0,1%**

Сельское, лесное хозяйство, охота, рыболовство и рыбоводство



**0,1%**

Добыча полезных ископаемых

